

ONDERHOUDSCHECKS

PRAKTISCHE ADVIEZEN

KLEIN HERSTEL



INSPECTIERAPPORT 2020

**Klokkenstoel
J Veldstraweg bij 81 te Ouwster-Nijega**

Objectgegevens

Object: Klokkenstoel
J Veldstraweg bij 81 te Ouwster-Nijega
Gemeente: DE FRYSKE MARREN (SKA)
Objectnummer: 0629.4044
Monumentnummer: 13248

Inspectieplan

Abonnee/Contactpersoon: St. tot Behoud van Rijksmonumenten (06) 53 47 02 11
De heer J. Belksma jellebelksma@me.com

Bereikbaarheid en toegankelijkheid

Het exterieur is bereikbaar voor inspecties en bereikbaar voor reparaties. [Klik of tik om tekst in te voeren.](#)

Inspectiegegevens

Inspectie uitgevoerd door: P.D. van Vliet, J. Binnema
Datum inspectie: 25 augustus 2020

Inleiding

Dit Inspectierapport is tot stand gekomen volgens de uniforme en onafhankelijke Inspectiemethode van de gezamenlijke provinciale Monumentenwachten. Het is bedoeld als leidraad voor het plegen van stelselmatig en periodiek onderhoud ter voorkoming van verval.

Deze inspectie heeft betrekking op de staat van onderhoud en de gebreken aan die delen van het object, die zichtbaar en op redelijke wijze veilig bereikbaar zijn. Niet-zichtbare delen c.q. verborgen gebreken zijn niet gecontroleerd. Er is geen diepgaand bouwkundig onderzoek uitgevoerd en ook geen asbestinventarisatie. Eventueel aangeven hoeveelheden zijn een globale inschatting, hieraan kunnen geen rechten worden ontleend.

Algemeen

De staat van het casco is slecht en de onderhoudsstaat is matig.

Uitgevoerde werkzaamheden door Monumentenwacht

- Er zijn geen uitgevoerde werkzaamheden

Verbruikte materialen

- Klein inspectiemateriaal



Prioriteitenlijst


De belangrijkste aanbevolen werkzaamheden zijn hieronder samengevat, op volgorde van prioriteit. Daarna volgt op de volgende pagina een uitgebreide checklist, waarin alle onderdelen van het object zijn benoemd en gekwalificeerd, zo nodig voorzien van een toelichting met eventueel een hersteladvies.

Op onze website www.monumentenwachtfryslan.nl kunt u handige informatie vinden, zoals onderhoudswijzers en duurzaamheidstips.

Voorafgaand aan de uitvoering van werkzaamheden adviseren wij u om bij de gemeente te informeren of hiervoor een vergunnings- of meldingsplicht geldt.

Onderdelen	Rubriek	Technische staat	Termijn
<i>Klokkenstoel</i>			
○ Stabiliteit klokkenstoel waarborgen.	1.8	Slecht	z.s.m.
○ Aangetaste delen vervangen.	1.8/2.1.1/2.2.6	Slecht	0-1 jaar
○ Uitvoeren schilderwerk.	1.8/2.2.6	Slecht	0-1 jaar

RUBRIEK	TOELICHTING	HERSTELADVIES	Klokkenstoel
1. GEVELS			
1.1 Funderingen			
Klokkenstoel			
- zwerfkeien	G		
1.8 Diversen			
Constructie klokkenstoel			
- stabiliteit	S Er is ruimte ontstaan tussen de schoren / staanders en de zwerfkeien. De klokkenstoel zakt om naar het oosten.	<ul style="list-style-type: none"> ○ Spoedig herstel / waarborgen stabiliteit. ○ De open ruimten tussen staanders en veldkeien opvullen. Wellicht extra afschoren van de klokkenstoel. 	
			
	Open ruimte tussen zwerfkeien en staander.		
Constructie klokkenstoel			
- houten constructie algemeen	M Op diverse plaatsen is houtrot aangetroffen. Diverse houtrot aantastingen zijn opgevuld met een kunsthars. Veelal raakt rondom dergelijke reparaties het houtwerk op termijn wederom (en omvangrijker) aangetast. Er is enige ruimte ontstaan in verbindingen van constructie onderdelen.	<ul style="list-style-type: none"> ○ Vervangen/herstellen aangetaste delen. 	
			
	Zwaar door houtrot aangetast.		
- schilderwerk	M Bij verbindingen en onderinden staanders is de verflaag gebladderd. Verspreid barstvorming.	<ul style="list-style-type: none"> ○ Uitvoeren schilderwerk. 	
- verankeringen	G		
Luidwerk			
- luidklok	R Geen mooie zuivere klank. Mogelijk een scheurtje o.i.d. in de klok.	<ul style="list-style-type: none"> ○ Controle door specialist. 	
- luidas	G		
- bevestiging klok aan as	G		

RUBRIEK	TOELICHTING	HERSTELADVIES	Klokkenstoel
- luidstok	G		
- luidtouw	G		
- klepel met bevestiging	G		
2. DAKEN			
2.1 Kapconstructies			
2.1.1 Hout			
Helmdak klokkenstoel			
- algemeen		Enigszins scheefgezakt.	
- liggers onder spantjes	R	Plaatselijk aangetast door houtrot. Nog te behouden.	
- eiken spantjes	M	De fraaie oude spantjes zijn wat verweerd en licht door rot aangetast. Het hout is tevens wat gespleten.	○ De fraaie oude spantjes zoveel mogelijk behouden als er werkzaamheden aan het dakje wordt uitgevoerd.
			
		Door zwam aangetast.	
- makelaar	M	Enige ruimte op de verbinding met de dekbalk over het juk. Bovendaks voor zover waarneembaar door houtrot aangetast.	○ De makelaar hechten aan de dekbalk. ○ De loden muts bij gelegenheid los halen en de makelaar (bovendaks) nader inspecteren.
- ankers aan onderconstructie	R	Geroest.	○ Op termijn / bij gelegenheid demonteren en behandelen tegen roest.
- kapschoren naar constructie stoel	R	Twee exemplaren zijn aan het ondereinde gescheurd door het roesten van de vernageling.	○ De bevestiging vervangen.
2.2 Dakbedekking			
2.2.6 Overig			
Helmdak			
- gepotdekselde houten delen	S	Verspreid aangetast door zwam en houtrot. Met name langs de hoekkepers aangetast. Verspreid gescheurd. Ook bij de scheuren zijn de houten delen soms gerot.	○ Aangetaste delen vervangen.
- sierlijstwerk dakvoet	M	Op de hoeken door houtrot aangetast.	○ Aangetaste delen vervangen.
- schilderwerk	S	Bladderend en gescheurd schilderwerk.	○ Uitvoeren schilderwerk.

RUBRIEK	TOELICHTING	HERSTELADVIES	Klokkenstoel
<u>2.3 Loodaansluitingen</u>			
Helmdak			
- hoekkeperlood	R	Werkt plaatselijk los.	
<u>2.8 Diversen</u>			
Bekroning klokkenstoel			
- ijzeren bekroning	R	Roestig.	
- windvaan	R	Vuil, dof en oppervlakkig roestig.	
- loden muts	R	Enigszins verwrongen lood.	
4. DIVERSEN			
<u>4.2 Bereikbaarheid en toegankelijkheid</u>			
4.2.2 <i>Exterieur (bereikbaarheid)</i>			
Dakvlakken			
- algemeen	G		