

ONDERHOUDSCHECKS

PRAKTISCHE ADVIEZEN

KLEIN HERSTEL



## **INSPECTIERAPPORT 2020**

### **Klokkenstoel Murnserdyk 24 te Mirns**

### **Objectgegevens**

Object: Klokkenstoel  
Murnserdyk 24 te Mirns  
Gemeente: DE FRYSKE MARREN (GAA)  
Objectnummer: 0230.4044  
Monumentnummer: 15925

### **Inspectieplan**

Abonnee/Contactpersoon: St. tot Behoud van Rijksmonumenten (06) 534 70 211  
De heer J. Belksma jellebelksma@me.com  
Materialen om mee te nemen: Vet en olie om de luidas te smeren.  
Risicoklasse: 4

### **Bereikbaarheid en toegankelijkheid**

Het exterieur is - bereikbaar voor inspecties en - bereikbaar voor reparaties. De toegankelijkheid van het interieur is goed.

### **Inspectiegegevens**

Inspectie uitgevoerd door: J. Binnema, P.D. van Vliet  
Datum inspectie: 17 maart 2020

### **Inleiding**

Dit Inspectierapport is tot stand gekomen volgens de uniforme en onafhankelijke Inspectiemethode van de gezamenlijke provinciale Monumentenwachten. Het is bedoeld als leidraad voor het plegen van stelselmatig en periodiek onderhoud ter voorkoming van verval.

Deze inspectie heeft betrekking op de staat van onderhoud en de gebreken aan die delen van het object, die zichtbaar en op redelijke wijze veilig bereikbaar zijn. Niet-zichtbare delen c.q. verborgen gebreken zijn niet gecontroleerd. Er is geen diepgaand bouwkundig onderzoek uitgevoerd en ook geen asbestinventarisatie. Eventueel aangeven hoeveelheden zijn een globale inschatting, hieraan kunnen geen rechten worden ontleend.

### **Algemeen**

De staat van het casco is goed en de onderhoudsstaat is goed.

### **Uitgevoerde werkzaamheden door Monumentenwacht**

-

### **Verwerkte materialen**

-


### **Prioriteitenlijst**



De belangrijkste aanbevolen werkzaamheden zijn hieronder samengevat, op volgorde van prioriteit. Daarna volgt op de volgende pagina een uitgebreide checklist, waarin alle onderdelen van het object zijn benoemd en gekwalificeerd, zo nodig voorzien van een toelichting met eventueel een hersteladvies.

Op onze website [www.monumentenwachtfryslan.nl](http://www.monumentenwachtfryslan.nl) kunt u aanvullende informatie vinden, zoals onderhoudswijzers en duurzaamheidstips.


Voorafgaand aan de uitvoering van werkzaamheden adviseren wij u om bij de gemeente te informeren of hiervoor een vergunnings- of meldingsplicht geldt.

<b>Onderdelen</b>	<b>Rubriek</b>	<b>Technische staat</b>	<b>Termijn</b>
Klokkenstoel			
○ Schilderwerk regelmatig schoonmaken / bijwerken.	1.7.2/2.2.6/2.3		Regelmatig
○ Uitvoeren schilderwerk.	1.7.2/2.2.6/2.3	Matig	0-1 jaar
○ Toognagels vervangen	1.8	Redelijk	1-3 jaar
○ Voegwerk en afdekplaat herstellen.	1.1	Matig	1-3 jaar
Baarihokje			
○ Regelmatig schilderwerk schoonmaken.	1.7.2		Regelmatig.
○ Herstellen/vervangen door houtrot aangetaste onderdelen.	1.5/2.8	Matig	0-1 jaar
○ Uitvoeren schilderwerk.	1.7.2	Slecht	0-1 jaar

RUBRIEK	TOELICHTING	HERSTELADVIES	<i>klokkenstoel</i>
<b>1. GEVELS</b>			
<b>1.1 Funderingen</b>			
Poeren klokkenstoel			
- metselwerk	G		
- voegwerk	M	Het voegwerk van de poeren is plaatselijk uitgespoeld.	○ Bij gelegenheid het voegwerk zorgvuldig herstellen.
- hardsteen afdekking	R	De plaat aan de westzijde is gescheurd, wellicht als gevolg van de druk van de staander of een roestende dook.	○ De scheur afdichten met reparatiemortel, zodat er geen water in het muurwerk kan dringen en er vervolgens schade kan optreden.
<b>1.7 Glas/schilderwerk</b>			
<b>1.7.2 Schilderwerk</b>			
Klokkenstoel			
- schilderwerk	R	De verlaag is vervuild, plaatselijk bladerend en barstvorming.	○ Het regelmatig schoonmaken van het schilderwerk verhoogt de duurzaamheid van het verfsysteem. ○ Plaatselijk het schilderwerk bijwerken.
<b>1.8 Diversen</b>			
Constructie klokkenstoel			
- staanders	G	Aan de oostzijde lichte houtrot aantasting.	○ Bij volgende schilderbeurt herstellen
- toognagels	R	Een enkele toognagel is aangetast door houtrot.	○ Toognagels vervangen
			
		Licht door houtrot aangetast.	
- liggers	G		
- schoren	G		
- makelaars	G		
Luiwerk			
- eikenhouten luidas	G		
- luidklok	G		
- bevestiging klok aan as	G		
- luidstok	G		
- oog aan luidstok t.b.v. touw	R	Geroest. Het luidtouw ontbreekt, wellicht om overlast te voorkomen.	
- klepel	G		

RUBRIEK	TOELICHTING	HERSTELADVIES	<i>klokkenstoel</i>
<ul style="list-style-type: none"> <li>- bevestiging klepel</li> <li>- speunen (lagers)</li> </ul>	<p>G Bouten licht geroest.</p> <p>R Licht geroest.</p>	<p>○ Invetten.</p>	
<b>2. DAKEN</b>			
<u>2.1 Kapconstructies</u>			
2.1.1 Hout			
Schilddak klokkenstoel			
<ul style="list-style-type: none"> <li>- kapconstructie</li> <li>- verankeringen</li> </ul>	<p>G</p> <p>R Geroest.</p>		
<u>2.2 Dakbedekking</u>			
2.2.6 Overig			
Schilddak klokkenstoel			
<ul style="list-style-type: none"> <li>- gepotdekselde houten delen</li> </ul>	<p>R Op westzijde aan de binnen en buitenzijde plaatselijk door houtrot aangetast.</p>	<p>○ Vervangen door houtrot aange-taste delen.</p>	
	 <p>Door houtrot aangetast.</p>	 <p>Door houtrot aangetast.</p>	
<ul style="list-style-type: none"> <li>- schilderwerk</li> </ul>	<p>M Verspreid gebladderd (onthechting verlaagd). Vervuild.</p>	<p>○ Overschilderen, afhankelijk van de situatie met 1 of 2 lagen.</p>	
<u>2.3 Loodaansluitingen</u>			
Schilddak klokkenstoel			
<ul style="list-style-type: none"> <li>- hoekkeperlood</li> </ul>	<p>R De vernageling is door roest aangetast en overgeschilderd.</p>	<p>○ Bij de volgende schilderbeurt ont-roesten.</p>	
<u>2.8 Diversen</u>			
Schilddak klokkenstoel			
<ul style="list-style-type: none"> <li>- pironnen plaatstaal</li> </ul>	<p>G</p>		
<b>4. DIVERSEN</b>			
<u>4.2 Bereikbaarheid en toegankelijkheid</u>			
Bereikbaarheid			
<ul style="list-style-type: none"> <li>- algemeen</li> </ul>	<p>G</p>		

RUBRIEK	TOELICHTING	HERSTELADVIES	baarhokje
<b>1. GEVELS</b>			
<u>1.1 Funderingen</u>			
Baarhokje			
- metselwerk fundering	G	Voor zover waarneembaar en gezien de kwaliteit van het opgaande muurwerk.	
<u>1.2 Gevels</u>			
<u>1.2.1 Baksteen</u>			
Baarhokje			
- metselwerk	G		
- voegwerk	R	Het voegwerk in het onderste deel van de gevel is plaatselijk uitgesleten. Stenen zijn hierdoor verwaterd / stukgeraakt. Een enkele steen ontbreekt. Plaatselijk is het voegwerk hersteld.	○ Zorgvuldig herstel voegwerk. Enkele stenen vervangen / weer aanbrengen door inboeten.
<u>1.5 Deuren, poortjes, toegangen</u>			
Baarhokje			
- deur	R	Ondereinden plaatselijk aangetast door houtrot aangetast.	○ Herstellen door houtrot aangetaste delen.
- kozijn	R	Linkerstijl is los.	○ Stijl vastzetten.
<u>1.7 Glas/schilderwerk</u>			
<u>1.7.2 Schilderwerk</u>			
Algemeen			
- vuil schilderwerk			○ Het regelmatig schoonmaken van het schilderwerk verhoogt de duurzaamheid van het verfsysteem.
- herstel schilderwerk	R		○ Plaatselijk het schilderwerk bijwerken.
- herstel schilderwerk	S		○ Uitvoeren schilderwerk.
Baarhokje			
- deur en kozijn	R	Vuil lichte barstvorming, glansverlies	○ Plaatselijk het schilderwerk bijwerken.
- windveren	S	Vuil glansverlies lichte barstvorming.	○ Herstel houtrot windveren achtergevel (rubriek 2.8).
- dekveren	R	Vuil glansverlies	
<b>2. DAKEN</b>			
<u>2.1 Kapconstructies</u>			
<u>2.1.1 Hout</u>			
Zadeldak baarhokje			
- muurplaten	R	Het uiteinde van een muurplaat bij de achtergevel is door houtrot aangetast. Vermoedelijk elders ook aangetast.	○ Nog te behouden.

RUBRIEK	TOELICHTING	HERSTELADVIES	baarhokje
- trekbalken	R Bij de oplegging op muren door houtrot aangetast. Voor zover zichtbaar nog wel voldoende draagkrachtig.		
			
	Aangetaste trekbalk.		
- balkankers	G		
- spanten	G		
<u>2.2 Dakbedekking</u>			
<u>2.2.2 Dakpannen</u>			
Zadeldak baarhokje			
- dakbeschot	G	OSB plaat ondereind verweerd.	
- panlatten en folie	G		
- rode oude holle dakpannen	G		
- oude holle nokvorsten	G		
<u>2.8 Diversen</u>			
Zadeldak baarhokje			
- windveren achtergevel	M	Door houtrot aangetast, hier is plaatmateriaal overheen gezet.	○ De aangetaste windveer vervangen.
- windveren voorgevel	R	Plaatselijk licht door houtrot en houtworm aangetast.	○ Vervangen door houtrot/houtworm aangetaste onderdelen.
- dekveren	G		
- makelaars	R	Makelaar aan de voorzijde licht door houtrot aangetast.	○ Vervangen door houtrot aangetaste onderdelen.
<b>4. DIVERSEN</b>			
<u>4.2 Bereikbaarheid en toegankelijkheid</u>			
Bereikbaarheid			
- algemeen	G		